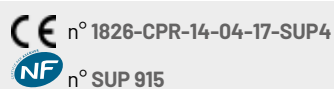




SUPPORTS TYPE I

GAMME CORMORAN



SECTION	USAGE	TYPE	MOMENT ADMISSIBLE	FIXATION
96 x 58 	Accotement	MC	500 daN.m	 Clame I / PAL Pour fixation planches PAL sur support I avec boulonnerie inox M12 x 50  Clame matricée Pour fixation support I sur poutre portique, potence, haut mât, avec boulonnerie inox M12 x 70
120 x 72 	Accotement	MD	1000 daN.m	 Clame I / PAL Pour fixation planches PAL sur support I avec boulonnerie inox M12 x 50  Clame matricée Pour fixation support I sur poutre portique, potence, haut mât, avec boulonnerie inox M12 x 70
150 x 90 	Accotement	ME	1500 daN.m	 Clame I / PAL Pour fixation planches PAL sur support I avec boulonnerie inox M12 x 50  Clame matricée Pour fixation support I sur poutre portique, potence, haut mât, avec boulonnerie inox M12 x 70
180 x 108 	Accotement	MG-MF	3500 daN.m	 Clame I / PAL Pour fixation planches PAL sur support I avec boulonnerie inox M12 x 50  Clame matricée Pour fixation support I sur poutre portique, potence, haut mât, avec boulonnerie inox M12 x 70
220 x 130 	Accotement	MI-MH	7000 daN.m	 Clame I / PAL Pour fixation planches PAL sur support I avec boulonnerie inox M12 x 50  Clame matricée Pour fixation support I sur poutre portique, potence, haut mât, avec boulonnerie inox M12 x 70

SUPPORT POUR OUVRAGE PPHM

SECTION	USAGE	TYPE	MOMENT ADMISSIBLE	FIXATION
96 x 80 	Sur ouvrage	À empreinte	1000 daN.m	 Clame matricée Pour fixation support I sur poutre portique, potence, haut mât, avec boulonnerie inox M12 x 70